

支給決定通知を確認する場合

※支給決定通知とは、高額療養費や一部負担還元金、家族療養付加金、(家族) 出産育児一時金、同(家族) 付加金や療養費、出産手当金、傷病手当金のほか、インフルエンザ予防接種補助金や健診費用補助金など健保組合から支給決定をお知らせするものです。

支給決定通知を確認する場合は、ログイン後の「通知情報照会」をクリック後に表示される「最新帳表ダウンロード」または「帳表検索ダウンロード」から確認してください。

トップメニュー画面



1. 通知帳表のダウンロード

1. 最新帳票ダウンロード

①最新帳票ダウンロード画面の表示

KOSMO Communication Web の被保険者被扶養者向けサービスのトップメニューより、「通知情報照会」⇒「最新帳票ダウンロード」を選択し、「最新帳票ダウンロード画面」を表示します。

②最新帳票ダウンロード

「ダウンロード」ボタンを押下します。

大和 太郎 様 2011年05月18日 [パスワード変更](#) [ログアウト](#)

KOSMO Web Communication IQVIA グループ健康保険組合

[トップ](#) [通知情報照会](#) [個人アカウント管理](#)

最新帳票ダウンロード画面

必要な帳票のダウンロードボタンをクリックしてください。

ダウンロード	通知種別	情報年月日	開封日	対象者
ダウンロード	支給決定通知書	2010年09月22日	未開封	大和 太郎

[戻る](#)

注意事項・免責事項・セキュリティポリシー等

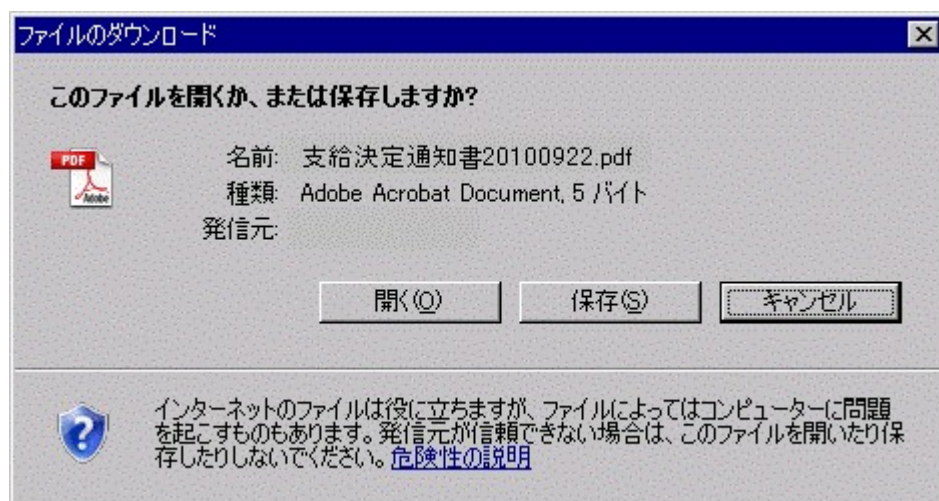
PDFファイルの閲覧には Adobe Reader が必要です。同ソフトがインストールされていない場合には、Adobe 社のサイトから Adobe Reader をダウンロード(無償)してください。

Copyright © Daiwa Institute of Research Business Innovation Ltd. All Rights Reserved.

③通知書類の保存

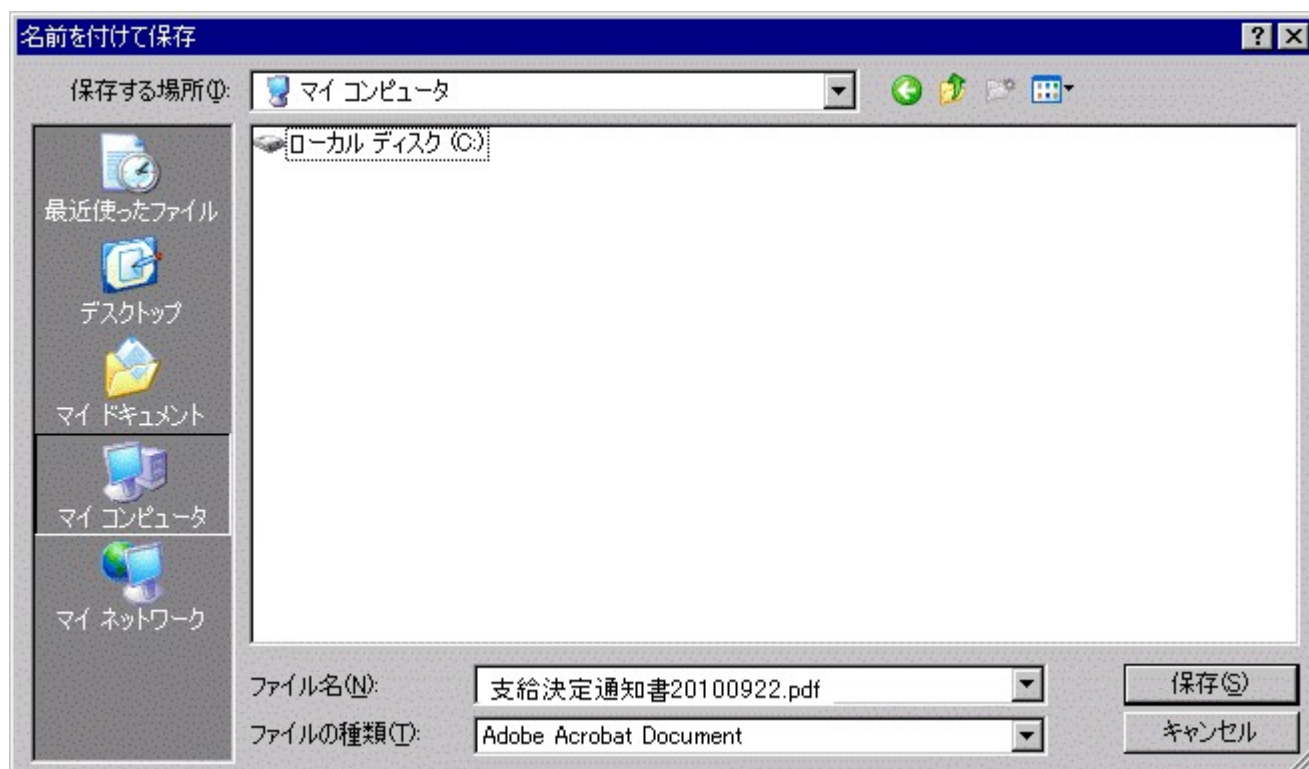
「開く」ボタンを押下すると通知書類が表示されます。

「保存」ボタンを押下すると保存場所の選択画面が表示されます。



④保存場所の選択

「保存」ボタンを押下すると通知書類が保存されます。



2. 帳票検索ダウンロード

2_1. 帳票検索画面の表示

①帳票検索ダウンロード画面の表示

KOSMO Communication Web の被保険者被扶養者向けサービスのトップメニューより、「通知情報照会」⇒「帳票検索ダウンロード」を選択し、「帳票検索ダウンロード画面」を表示します。

②通知書類の検索

「通知種別」ボタンを選択します。

「情報年月（西暦）」の期間を選択します。

「開封ステータス」を選択します。

「検索」ボタンを押下します。

※各条件が空白、または未選択の場合は、全てのファイルを表示します。

大和 太郎 様 2011年05月18日 パスワード変更 ログアウト

KOSMO Web Communication IQVIA グループ健康保険組合

トップ 通知情報照会 個人アカウント管理

帳票検索ダウンロード画面

条件を入力し、検索ボタンをクリックしてください。

通知種別	<input type="text"/>
情報年月(西暦)	2000 年 05 月 ~ 2011 年 05 月
開封ステータス	<input checked="" type="checkbox"/> 未開封 <input checked="" type="checkbox"/> 開封済み
対象者	<input type="text"/>

検索 戻る

指定した期間の帳票を検索します。

未開封：未開封の帳票を検索します。
開封済み：開封済みの帳票を検索します。

注意事項・免責事項・セキュリティポリシー等

PDFファイルの閲覧には Adobe Readerが必要です。同ソフトがインストールされていない場合には、Adobe社のサイトから Adobe Reader をダウンロード(無償)してください。

Copyright © Daiva Institute of Research Business Innovation Ltd. All Rights Reserved.

2.2. 帳票のダウンロード

①帳票検索ダウンロード

帳票検索ダウンロード画面が表示されます。

「ダウンロード」ボタンを押下します。

大和 太郎 様 2011年05月18日 [パスワード変更](#) [ログアウト](#)

KOSMO Web
Communication

IQVIA グループ健康保険組合

[トップ](#) [通知情報照会](#) [個人アカウント管理](#)

帳票検索ダウンロード画面

必要な帳票のダウンロードボタンをクリックしてください。

1 全3件中 1～3件目

No	ダウンロード	通知種別	情報年月日	開封日	対象者
1	<input type="button" value="ダウンロード"/>	支給決定通知書	2010年09月22日	未開封	大和 太郎
2	<input type="button" value="ダウンロード"/>	支給決定通知書	2010年08月22日	未開封	大和 太郎
3	<input type="button" value="ダウンロード"/>	支給決定通知書	2010年07月22日	未開封	大和 太郎

注意事項・免責事項・セキュリティポリシー等

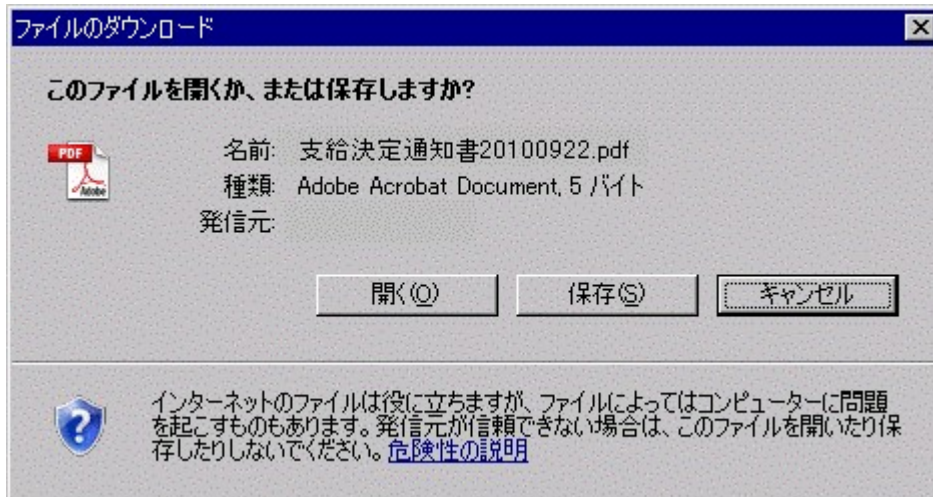
 PDFファイルの閲覧には Adobe Reader が必要です。同ソフトがインストールされていない場合には、[Adobe 社のサイトから Adobe Reader をダウンロード\(無償\)してください。](#)

Copyright © Daiwa Institute of Research Business Innovation Ltd. All Rights Reserved.

②通知書類の保存

「開く」ボタンを押下すると通知書類が表示されます。

「保存」ボタンを押下すると保存場所の選択画面が表示されます。



③保存場所の選択

「保存」ボタンを押下すると通知書類が保存されます。



以上