

医療費明細システム 他(KOSMO-Web)の初期設定及びご確認の流れ

① 健保トップ画面の医療費明細(KOSMO-Web)をクリックしてください。



② ログインID/パスワードを入力してください。

Login

パスワードを表示する

ログイン

→ [ユーザID・パスワードを忘れた方](#)

初期登録手続き

登録する

※被保険者と被扶養者のIDとパスワードは異なります。
(被扶養者は被扶養者の情報で取得後、ログインしてください。)

サイトご利用環境について
(推奨ブラウザ)

推奨環境については[こちら](#)からご確認ください。

医療費情報・資格情報のお知らせのご確認の流れ(KOSMO-Web)

③ KOSMO-Web 画面が表示されます。メールアドレスを登録してください。

メールアドレス設定

メールアドレス登録

メールアドレスを入力後「確認コードを送信する」ボタンを押下すると、入力したメールアドレス宛に「確認コード」が送信されます。

メールアドレス

メールアドレス (確認用)

[確認コードを送信する](#)

メールアドレス登録の注意事項

IDやパスワードをお忘れの場合、メールでの再設定手続きが必要となりますので職場や家族など複数人で共同利用しているメールアドレスのご登録はお勧めできません。
個人用のメールアドレスをご登録ください。
同じメールアドレスを複数の利用者に登録することはできません。
同一世帯内であっても利用者毎に別のメールアドレスをご用意ください。
ご登録いただいたメールアドレス宛に健康組合からのお知らせを送信する場合がございます。

- ※ 「@kosmo-web.jp」「@kosmo-web-entry.jp」からのメールを受信できるよう、あらかじめ受信設定の変更を行ってください。
- ※ 各携帯キャリアのメール受信設定方法は、リンクよりご確認ください。
[docomo au SoftBank](#)
- ※ 各携帯キャリアでは、迷惑メール対策等でメール受信の制限が厳しくなっています。特にdocomoのメールアドレスでの登録は、メールが届かない事象が多発されていますのでキャリアメールアドレスでの登録は確認してありません。キャリアメールアドレスでご登録される場合は、必ず上記リンクを参照の上、受信設定を行ってください。
- ※ メールアドレスに「ドット」の連続、「@」(アットマーク) 直前に「ドット」を使用しているなどの場合はご登録いただけません。
【例】 heron_123@xxx.xx.jp / heron-123.dxxx.xpp

④ 登録したメールアドレスに認証コードが記載されたメールが届きます。

【KOSMO Communication Web】メールアドレス設定確認用メール

✦ このメールを要約

コスモウェブ <info@kosmo-web.jp>
To 自分 ▼

平素より「KOSMO Communication Web」をご利用いただき誠にありがとうございます。
メールアドレス設定には確認コードが必要です。
「KOSMO Communication Web」確認コード入力画面より下記の確認コードを入力してください。
セキュリティの都合上、本メールをお受け取りいただいてから60分を経過すると無効となります。

確認コード：990567

※こちらのアドレスは発信専用となり返信はできませんので、ご了承ください。
※メールアドレス変更時には新たな確認コードが必要となります

⑤ メールアドレスに記載の認証コードを入力後、「次へ」をクリックし、登録してください。

メールアドレス設定

メールアドレス確認コードの入力

ご登録のメールアドレス宛に「確認コード」を送信しました。メールの本文に記載されている「確認コード」を入力してください。

確認コード

[確認コードのメールが届かない理由](#)

[次へ](#)

[戻る](#)

[確認コードを再度送信する](#)

※ 確認コードを再度送信した場合は、前に送信した「確認コード」は無効となります。

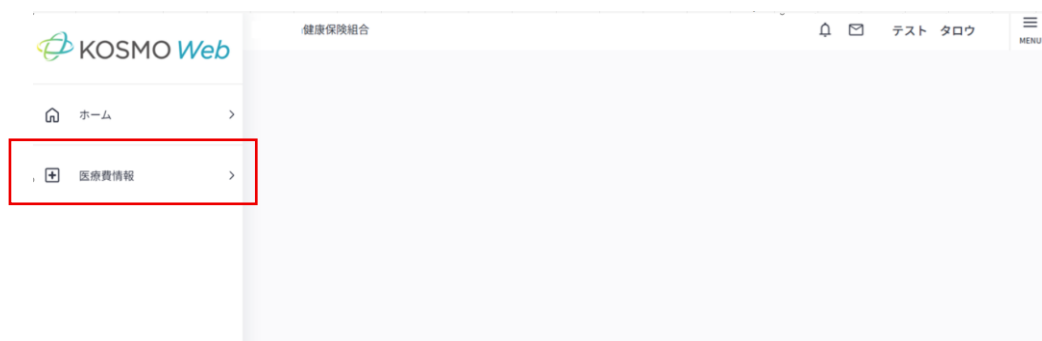
info@kosmo-web.jp よりメールを受信できるように設定してください。

⑥ 「設定完了」の画面が表示されると、メールアドレスの設定が完了しています。



医療費情報のお知らせのご確認の流れ

(1) 「医療費情報」をクリックします。



(2) 医療費通知の最新の自己負担額をクリックします。



(3) 医療費明細が一覧で表示されます。PDFで表示、ダウンロード・印刷することができます。

医療費情報

2025年の医療費明細

あなたが支払った額 **1,914円**

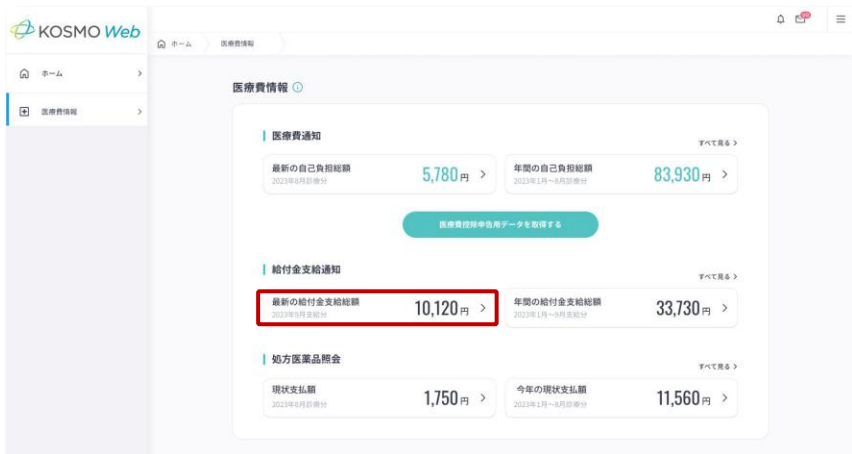
医療費明細の見方

診療年月	受診者	医療機関 診療区分 / 日数 (回数)	医療費総額	医療費の内訳			備考
				保険者負担額	公費負担額	自己負担額	
2025/01	テスト タロウ	サンプルクリニック 通院 / 1日	¥12,960	¥9,072	¥3,588	¥300	
2025/01	テスト タロウ	サンプルクリニック薬局 薬局 / 1日	¥2,760	¥1,932	¥828	¥0	
2025/01	テスト ハナコ	サンプルクリニック 歯科 / 1日	¥11,400	¥7,980	¥0	¥3,420	
合計			¥27,120	¥18,984	¥4,416	¥3,720	

医療費明細 (PDF)

・記載は、1行につき1ヶ月間に1つの医療機関で受診された分をまとめています。

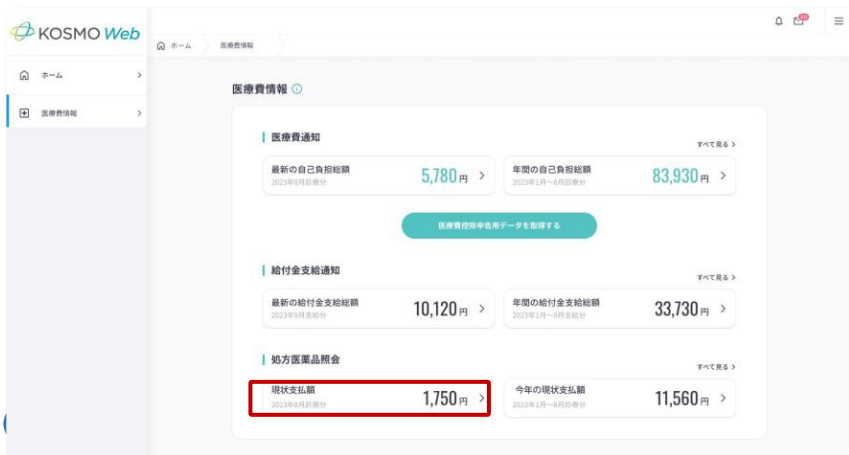
(4) 給付金支給決定通知の最新の給付金支給総額をクリックします。



(5) 給付金支給明細が一覧で表示されます。PDF で表示、ダウンロード・印刷することができます。



(6) 処方医薬品照会の現状支払額をクリックします。



ロード・印刷することができます。

処方医薬品照会

2024年11月の処方医薬品明細

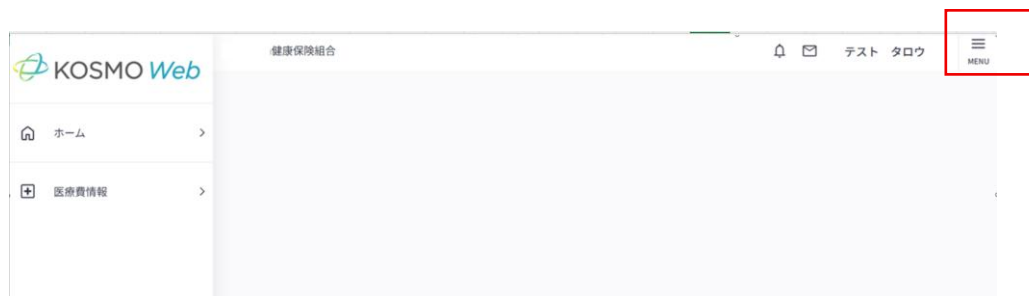
現状支払額 1,429 円

処方医薬品明細の見方

処方実績				ジェネリック医薬品に切り替えた場合			
医薬品名	薬価	使用量	支払額	ジェネリック医薬品名	薬価	削減可能額	切替後支払額
診療年月: 2024/11 医療機関: サンプルクリニック 受診者: サンプル タロウ							
スピラソクリーム0.3%	14.7	5 (g)	¥22	ブレドニゾン吉草酸エステル酢酸エステルクリーム0.3%「YD」	-	¥2	¥20
サワシリンカプセル250 250mg	10.2	15 (カプセル)	¥46	アモキシシリンカプセル250mg「日医工」	-	¥1	¥45

資格情報のお知らせのご確認の流れ

【1】右上の「MENU」をクリック。



【2】「資格情報のお知らせ」をクリック



【3】閲覧したい方の生年月日を入力後、送信ボタンをクリック。

健康保険組合
テスト タロウ 様

資格情報のお知らせ

本機能は被保険者様のみご利用いただけます。
「送信」ボタンを押下すると、PDF出力の欄から一定時間経過後に『資格情報のお知らせ』がダウンロードできます。
PDFを出力する際には、入力ボックスもしくは白いボタンを押下して生年月日を指定の上、対象者様の生年月日を選択してください。例) 1980年8月10日生まれの場合：19800810

対象者	生年月日認証	PDF出力
テスト タロウ	<input type="text" value="yyyy/mm/dd"/> <input type="button" value="送信"/>	資格情報のお知らせ(PDF)のダウンロードには、生年月日を入力し送信していただく必要があります。
テスト ハナコ	<input type="text" value="yyyy/mm/dd"/> <input type="button" value="送信"/>	資格情報のお知らせ(PDF)のダウンロードには、生年月日を入力し送信していただく必要があります。

※サーバー負荷軽減の為、資格情報のお知らせ（PDF）の作成に数分お時間をいただいております。
自動でPDFダウンロードボタンに変わらないため、時間をおいてから画面の再表示（リロード等）をお願いいたします。
緑色の『資格情報のお知らせ ダウンロードの準備が出来ました』というボタンが表示され、押下すると資格情報のお知らせ（PDF）のダウンロードができます。

資格情報のお知らせ

本機能は被保険者様のみご利用いただけます。

「送信」ボタンを押下すると、PDF出力の欄から一定時間経過後に『資格情報のお知らせ』がダウンロードできます。

PDFを出力する際には、入力ボックスもしくは白いボタンを押下して生年月日を指定の上、対象者様の生年月日を選択してください。例) 1980年8月10日生まれの場合 : 19800810

対象者	生年月日認証	PDF出力
テスト タロウ	認証済みです。	※PDF作成中です。ダウンロード準備が完了するまでしばらくお待ちください
テスト ハナコ	yyyy/mm/dd <input type="text"/> <input type="button" value="送信"/>	資格情報のお知らせ(PDF)のダウンロードには、生年月日を入力し送信していただく必要があります。

※サーバー負荷軽減の為、資格情報のお知らせ (PDF) の作成に数分お時間をいただいております。
自動でPDFダウンロードボタンに変わらないため、時間をおいていただいてから画面の再表示 (リロード等) をお願いいたします。
緑色の『資格情報のお知らせ ダウンロードの準備が出来ました』というボタンが表示され、押下すると資格情報のお知らせ (PDF) のダウンロードができます。

【4】「ダウンロードの準備ができました」と表示されると、PDFのダウンロードが可能です。

資格情報のお知らせ

本機能は被保険者様のみご利用いただけます。

「送信」ボタンを押下すると、PDF出力の欄から一定時間経過後に『資格情報のお知らせ』がダウンロードできます。

PDFを出力する際には、入力ボックスもしくは白いボタンを押下して生年月日を指定の上、対象者様の生年月日を選択してください。例) 1980年8月10日生まれの場合：19800810

対象者	生年月日認証	PDF出力
テスト タロウ	認証済みです。	<div style="background-color: #4CAF50; color: white; padding: 5px; text-align: center;"> 資格情報のお知らせ ダウンロードの準備ができました </div>
テスト ハナコ	<input type="text" value="yyyy/mm/dd"/> <input type="button" value="送信"/>	資格情報のお知らせ(PDF)のダウンロードには、生年月日を入力し送信していただく必要があります。

※サーバー負荷軽減の為、資格情報のお知らせ (PDF) の作成に数分お時間をいただいております。
 自動でPDFダウンロードボタンに変わらないため、時間をおいていただいてから画面の再表示 (リロード等) をお願いいたします。
 緑色の『資格情報のお知らせ ダウンロードの準備が出来ました』というボタンが表示され、押下すると資格情報のお知らせ (PDF) のダウンロードができます。

サンプル健康保険組合
000000000

資格情報のお知らせと個人番号(マイナンバー)確認のお願い

あなたの記入する健康保険の資格情報を下記のとおりお知らせします(令和3年9月28日現在)。
 なお、このお知らせのみでは変更できません。

記号	00	番号	00000000 (枝番)00
氏名	テスト 太郎		
性別	テスト タロウ		
負担割合			
資格取得年月日	令和3年4月1日		
保険者名	サンプル健康保険組合		

スマートフォンをお持ちの方は、以下の二次元コードからマイナポータルにログインすることで、ご自身の健康保険の資格情報を確認することができます。ぜひご利用ください。
 - マイナポータルへのアクセス・ダウンロードはこちら -



マイナ保険社の読み取りができない例外的な場合については、スマートフォンの資格情報画面をマイナ保険社とともに医療機関等の受付で提示することで受診いただけます(スマートフォンをお持ちでない方は、この文書をマイナ保険社とともに医療機関等の受付で提示することで受診いただけます)。

なお、現在、医療保険のデータベースに登録されているあなたの個人番号(マイナンバー)は次のとおりですのでご確認ください(12桁のうち下4桁のみ表示)。
 表示されている下4桁の数字が、ご自身の個人番号(マイナンバー)の下4桁と一致していない場合は、保険者までご連絡ください。

**** *XXX

お手持ちの紙とご照合いただくこともできます
 (このお知らせのみでは変更できません)

資格情報のお知らせ		発行日時
記号	00	00000000 (枝番)00
氏名	テスト 太郎	
性別	テスト タロウ	
負担割合		
資格取得年月日	令和3年4月1日	
保険者名	サンプル健康保険組合	
受取の際にはマイナ保険証が必須です		